
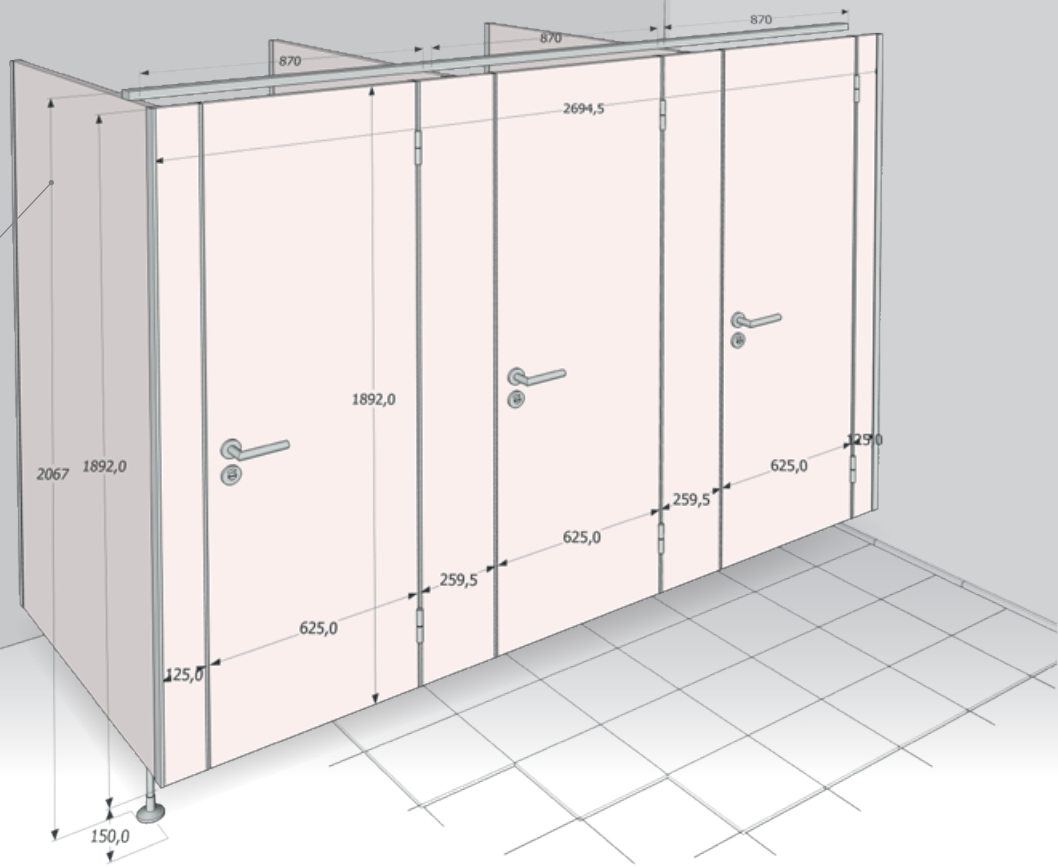


BEISPIEL FÜR SONDERANFERTIGUNGEN

Ausführung mit  
schwebender Optik



Gaststätte



Schule



Umkleide



Hotel



Flughafen



NATÜRLICH **MODERN** | Von der Idee bis zur Realisierung



Crottendorfer Tischlerhandwerk GmbH  
Cranzähler Weg 192  
09474 Crottendorf OT Walthersdorf/Erzgeb.

Tel. 03733 67367-0  
Fax 03733 67367-18  
info@cthw.de  
www.cthw.de

TROCKENANLAGE  
**TYP CTH 28-2**

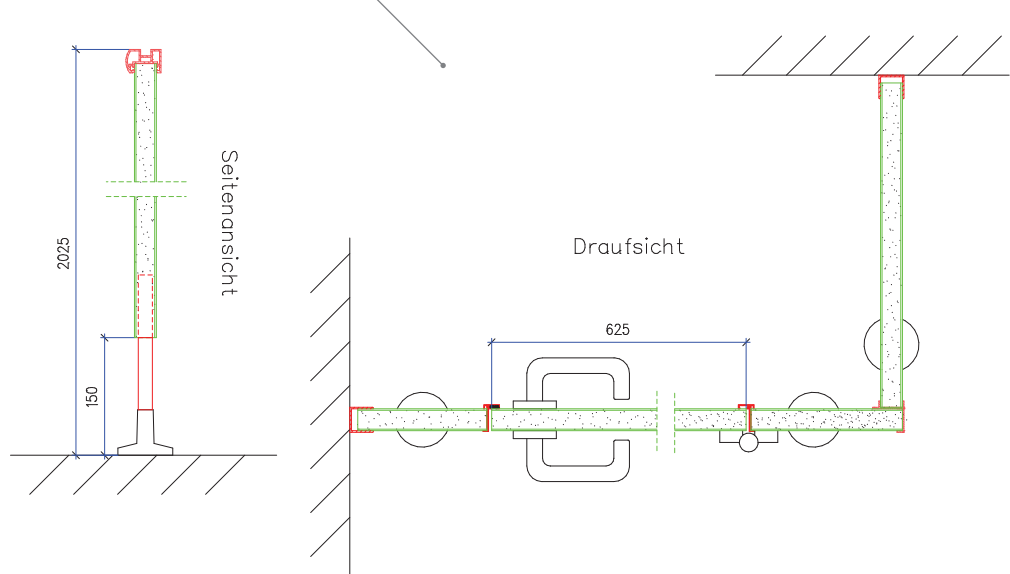
Crottendorfer Tischlerhandwerk GmbH



Individuelle Farben und Größen



Schnittzeichnung



STANDARDBESCHREIBUNG

ANLAGEHÖHEN

2025 mm einschl. 150 mm Fußluft.

VORDERFRONT

28 mm Vollspanplatte P2/E1 nach EN 312 mit Melaminharzdirektbeschichtung. Alle sichtbaren Kanten sind mit ABS-Umleimer (Stärke 2 mm) beschichtet. Ein Aluminium-Kopfprofil, 45/30 mm, das über die gesamte Vorderfront läuft, stabilisiert die Anlage. Die Wandanschlüsse mit Aluminium-U-Profilen 30/33 mm dienen gleichzeitig dem Ausgleich baulicher Unebenheiten. Die Seitenteile nehmen die Stützfüße auf.

TÜREN

Aus dem gleichen Material wie die Wände. Alle Kanten sind mit ABS-Umleimer (Stärke 2 mm) beschichtet. Alle Ecken und Kanten sind mit einem Radius von 3 mm abgerundet. Die Türanschlagsprofile aus Aluminium besitzen an der Schlossseite eine eingelegte Gummidichtung, um ein geräuscharmes Schließen zu gewährleisten. Standardgröße: 625 und 750 mm

ZWISCHENWÄNDE

Aus dem gleichen Material wie die Vorderfront. Die sichtbaren Kanten, d. h. oben und unten, sind mit farbigen ABS-Umleimer (Stärke 2 mm) beschichtet. Die Befestigung der Zwischenwände erfolgt mit Aluminium-U-Profilen.

SCHAMWÄNDE

Aus dem gleichen Material wie die Wände. Die sichtbaren Kanten sind mit ABS-Umleimer (Stärke 2 mm) beschichtet.

WANDHÄNGENDE AUSFÜHRUNG:

Wandanschluss mit zwei Schamwandhaltern. Die vorderen Ecken sind abgerundet. Maß: z. B. 450/900 mm

STEHENDE AUSFÜHRUNG:

Wandseits ist die Schamwand mit einem Aluminium-U-Profil und unten mit einem Stützfuß am Boden befestigt. Maß: z. B. 550/1250 mm.

BESCHLÄGE

2-Rollen-Aufschraubbänder aus Kunststoff in 11 verschiedenen Farben oder gegen Aufpreis aus Leichtmetall bzw. Edelstahl lieferbar. U-Form-Drücker aus Nylon mit Riegelolive innen und Schauscheibe rot-weiß mit Notentriegelung außen. Alle anderen handelsüblichen geeigneten Schloss- und Drückergarniturvarianten sind gegen Aufpreis, bzw. auf Anfrage möglich.

STANDARD-ZUBEHÖR

Nylon-Kleiderhaken und Türpuffer, verdeckt befestigt.

FARBEN PROFILE

Eloxiert, gegen Aufpreis farbig pulverbeschichtet.

FARBEN BÄNDER UND KUNSTSTOFF-DRÜCKER-GARNITUREN

Weiß	RAL 9010
Dunkelgrau	RAL 7030/7038
Verkehrsgrau	RAL 7043
Schwarz	RAL 9005
Gelb	RAL 1021
Grün	RAL 6029
Dunkelblau	RAL 5011/5013
Blau	RAL 5002
Rot	RAL 3003

FARBEN PLATTEN

Als Standardfarben stehen weiß, lichtgrau, sanitärweiß, enzianblau, punto weiss, aluminium, graphitgrau, mango und signalrot zur Verfügung. Weitere Farben sind auf Anfrage lieferbar.

FÜSSE

Die Füße sind höhenverstellbar und unsichtbar im Boden befestigt. Sie werden 50 mm in die Trennwand eingelassen. Der Fuß besitzt trittfeste Kunststoffrossetten, gegen Aufpreis Aluminium- oder Edelstahlrossetten.

UMWELTSCHUTZ


Wir verwenden keine PVC- oder asbesthaltigen Stoffe.

LAGERDEKORE



Alle gedruckten Farbbeispiele können zu den tatsächlichen Farben abweichen.

BESCHLAGSFARBEN NACH ECO-FARBKARTE



WC-TRENNWANDSYSTEM

Typ CTH 28-2, das System ist GS-zertifiziert.

– Standardbeschreibung –

Auftragsbezogen sind Abweichungen gemäß den Auftraggeber-Vorgaben möglich.

Der Anlagentyp CTH 28-2 ist für Nassräume nicht geeignet.

